



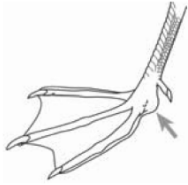


Nom vernaculaire de l'oiseau de mer : _____ Numéro Observateur : _____

Date : _____ N° : Remontée/Pose : _____ Navire : _____


Spécimen collecté ? O N N° Bague : _____ Photos Prises ? O N

Longueur de l'oiseau – mesure linéaire depuis la pointe du bec jusqu'à la plus longue rectrice : _____ cm

Type de patte : (Entourez la réponse correspondante, ou décrivez-le)

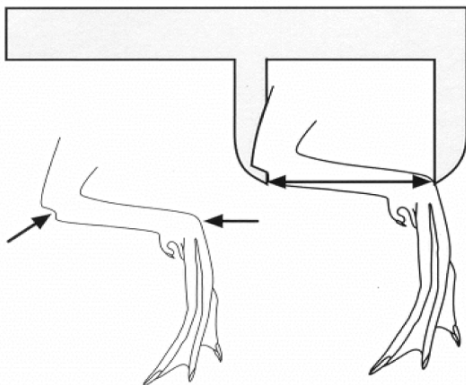
				
Patte palmée à 3 doigts	Patte palmée à 3 doigts, 4° doigt minuscule, talon plat	Patte palmée à 3 doigts, 4° doigt minuscule, talon gonflé	Patte palmée à 3 doigts 4° doigt libre, avec repli charnu	Patte palmée à 4 doigts

Autre type de patte : décrivez-le et dessinez-le : _____



Couleur de la patte : _____

Mensuration du tarse : (Pour tous les tubenoses et les oiseaux non identifiés)

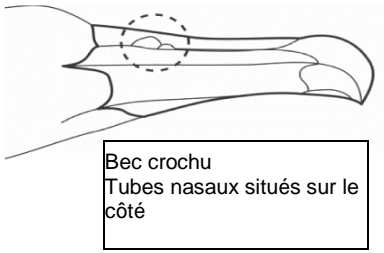


La mensuration du tarse ou de la jambe correspond à la mesure du long os, reliant la cheville au pied. Le tarse est mesuré diagonalement, le long de l'os, depuis la rainure centrale de l'articulation de la cheville jusqu'à l'extrémité de la partie supérieure du pied.

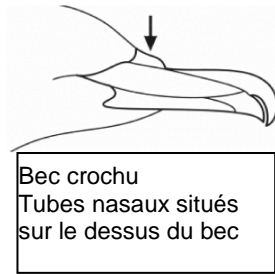
Longueur du tarse : _____ mm

Placement de la jambe : _____

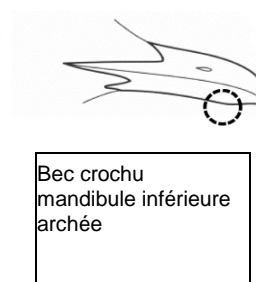
Forme du bec : (Entourez celle qui convient ou décrivez-la)



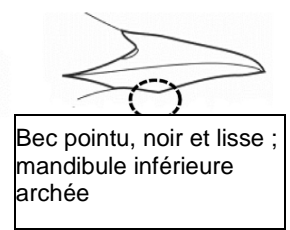
Bec crochu
Tubes nasaux situés sur le côté



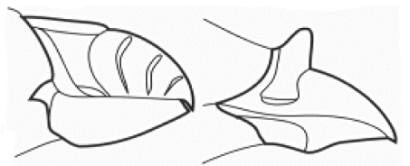
Bec crochu
Tubes nasaux situés sur le dessus du bec



Bec crochu
mandibule inférieure archée



Bec pointu, noir et lisse ;
mandibule inférieure archée




Orange, avec des rainures,
bec corné ou bec avec bosse



Bec de canard
avec plumage

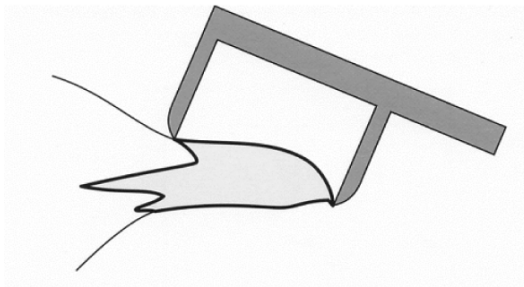


Bec de canard
à bosse



Autre forme de bec,
décrivez-la et dessinez-la

Mesure du bec : (Tous les oiseaux)

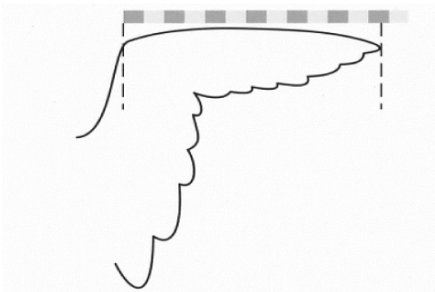


Longueur du bec ou culmen exposé, correspondant à la distance linéaire entre le bout du bec jusqu' au point où le bec rencontre la peau où le plumage du front. Placez une extrémité du pied à coulisse à vernier au niveau de la pointe du bec et mesurez la distance diagonale jusqu'aux plumage du front.

Longueur du bec : _____ mm

Couleur du bec : _____

Mesure de la corde des ailes : (Tous les oiseaux)



La longueur de l'aile est mesurée avec la corde de l'aile aplatie et tendue, depuis la partie distale du carpe jusqu'à la plus longue rémige primaire. N'étirez pas l'aile. Pour un résultat juste, posez délicatement l'aile contre la règle à butée (sans l'écraser) et faites glisser le réglelet jusqu'au carpe.

Longueur de la corde de l'aile : _____ cm

Traits caractéristiques supplémentaires d'identification ou notes :